

การประเมินส่วนราชการตามมาตรการ
ปรับปรุงประสิทธิภาพในการปฏิบัติราชการ
ของกรมพัฒนาที่ดิน
กระทรวงเกษตรและสหกรณ์
ประจำปีงบประมาณ พ.ศ. 2560

**กรอบการประเมินส่วนราชการตามมาตรการปรับปรุงประสิทธิภาพในการปฏิบัติราชการ
ประจำปีงบประมาณ พ.ศ. 2560**

องค์ประกอบการประเมิน	ประเด็นการประเมิน	จำนวนตัวชี้วัด
1. ประสิทธิภาพในการดำเนินงานตามหลักภารกิจพื้นฐาน งานประจำ งานตามหน้าที่ตามหน้าที่ความรับผิดชอบหลัก งานตามกฎหมาย กฎ นโยบายของรัฐบาล หรือมติคณะรัฐมนตรี (Functional base) (บังคับ)	<ol style="list-style-type: none"> 1. การดำเนินงานตามหลักภารกิจพื้นฐาน งานประจำ งานตามหน้าที่ปกติ หรืองานตามหน้าที่ความรับผิดชอบหลัก 2. การดำเนินงานตามกฎหมาย 3. การดำเนินงานตามนโยบายและแผนของรัฐบาล และมติคณะรัฐมนตรี 4. การดำเนินการตามแผนพัฒนาเศรษฐกิจและสังคมแห่งชาติและแผนยุทธศาสตร์ของหน่วยงาน 	ไม่เกิน 5 ตัวชี้วัด
2. ประสิทธิภาพในการดำเนินงานตามหลักภารกิจยุทธศาสตร์ แนวทางปฏิรูปภาครัฐ นโยบายเร่งด่วน หรือภารกิจที่ได้รับมอบหมายเป็นพิเศษ (Agenda base) (บังคับ)	<ol style="list-style-type: none"> 1. การดำเนินการข้อสั่งการของนายกรัฐมนตรี 2. การดำเนินการตามวาระการขับเคลื่อนและการปฏิรูปประเทศ 3. การแก้ไขปัญหาสำคัญเฉพาะเรื่องหรือภารกิจที่ได้รับมอบหมายพิเศษจากนายกรัฐมนตรี/ รองนายกรัฐมนตรี/ รัฐมนตรีที่กำกับและติดตามการปฏิบัติราชการ 4. การสร้างความรับรู้ความเข้าใจแก่ประชาชน (บังคับเฉพาะส่วนราชการ) 	ไม่เกิน 3 ตัวชี้วัด
3. ประสิทธิภาพในการดำเนินงานตามหลักภารกิจพื้นที่/ท้องถิ่น ภูมิภาค จังหวัด กลุ่มจังหวัด หรือการบูรณาการดำเนินงานหลายพื้นที่หรือหลายหน่วยงาน (Area base) (<i>ถ้าไม่มีภารกิจนี้ ไม่ต้องประเมิน</i>)	<ol style="list-style-type: none"> 1. การดำเนินงานตามภารกิจในพื้นที่/ท้องถิ่น ภูมิภาค จังหวัด กลุ่มจังหวัด 2. การบูรณาการระบบการปฏิบัติงานร่วมกันหลายหน่วยงานที่มีภารกิจร่วมกันในพื้นที่ 3. การบูรณาการการทำงานร่วมกันระหว่างกระทรวง/หน่วยงาน/จังหวัด 4. การดำเนินการตามนโยบายประชารัฐ 	ไม่เกิน 2 ตัวชี้วัด
4. ประสิทธิภาพในการบริหารจัดการและพัฒนานวัตกรรมในการบริหารจัดการระบบงานงบประมาณ ทรัพยากรบุคคล และการให้บริการประชาชนหรือหน่วยงานของรัฐ (Innovation base) (บังคับ)	<ol style="list-style-type: none"> 1. ข้อเสนอการพัฒนาขีดความสามารถของหน่วยงาน <ol style="list-style-type: none"> 1) ข้อเสนอการพัฒนาขีดความสามารถของหน่วยงานในด้านต่างๆ เช่น การพัฒนานวัตกรรมในการบริหารจัดการ ระบบงาน งบประมาณ ทรัพยากรบุคคล ความผูกพันของบุคลากรต่อองค์กร เทคโนโลยี ฐานข้อมูล กฎหมาย การพัฒนาการบริหารจัดการองค์กรตามหลักธรรมาภิบาล พร้อมผลงานที่จะส่งมอบแยกตามรายไตรมาส 2) ผลงานที่เกิดขึ้นจริง รวมทั้งรางวัลที่ได้รับจากองค์กรภายในหรือภายนอกประเทศ (ถ้ามี) 2. การบริหารจัดการและพัฒนานวัตกรรมในการให้บริการประชาชนหรือหน่วยงานของรัฐ 3. การจัดการข้อร้องเรียนหรือเรื่องราวร้องทุกข์ (ถ้ามี) 4. ประสิทธิภาพการเบิกจ่ายงบประมาณ (บังคับ) 	ไม่เกิน 3 ตัวชี้วัด
5. ศักยภาพในการเป็นส่วนราชการที่มีความสำคัญเชิงยุทธศาสตร์เพื่อการพัฒนาประเทศ ตามแผนหรือนโยบายระดับชาติ นโยบายของรัฐบาล (Potential base) ประกอบกับผลการประเมินโดยองค์กรภายในและภายนอกประเทศ (บังคับ)	<p>การจัดทำและดำเนินการตามแผนการขับเคลื่อน ยุทธศาสตร์ชาติ (บังคับ)</p> <ol style="list-style-type: none"> 1) การจัดทำแผนการขับเคลื่อนยุทธศาสตร์ชาติ ตามภารกิจ/บทบาทของส่วนราชการ 2) ผลงานที่เกิดขึ้นจริงในแต่ละไตรมาส รวมทั้งผลการประเมินจากองค์กรภายในหรือภายนอกประเทศ (ถ้ามี) 	1 ตัวชี้วัด

กระทรวงเกษตรและสหกรณ์

วิสัยทัศน์

- เกษตรกรมีคุณภาพชีวิตที่ดี ประชาชนมีความมั่นคงด้านอาหาร เป็นฐานสร้างรายได้ให้แผ่นดิน

พันธกิจ

- ส่งเสริมให้เกษตรกรมีการประยุกต์ใช้ปรัชญาเศรษฐกิจพอเพียง
- ส่งเสริมให้มีการผลิตสินค้าเกษตรและอาหารที่มีประสิทธิภาพ เสริมสร้างความมั่นคงทางด้านอาหารและพลังงานอย่างเหมาะสมและยั่งยืน สามารถสร้างมูลค่าเพิ่ม สอดคล้องกับความต้องการของตลาด และมีมาตรฐานปลอดภัยต่อผู้บริโภคทั้งภายในและต่างประเทศ
- ส่งเสริมให้มีการจัดสรรทรัพยากรการผลิตทางการเกษตร และโครงสร้างพื้นฐานการเกษตรอย่างพอเพียง มีประสิทธิภาพยั่งยืนและเป็นมิตรกับสิ่งแวดล้อม
- ส่งเสริมให้มีการวิจัย พัฒนา ถ่ายทอดเทคโนโลยีด้านการเกษตรที่เหมาะสม

ประเด็นยุทธศาสตร์

- พัฒนาคุณภาพชีวิตเกษตรกร
- พัฒนาขีดความสามารถในการผลิต การจัดการสินค้าเกษตร และความมั่นคงอาหาร
- พัฒนาระบบการเกษตรอย่างมีประสิทธิภาพ สมดุลและยั่งยืน

ตัวชี้วัดของกระทรวงเกษตรและสหกรณ์
ประจำปีงบประมาณ พ.ศ. 2560

หมายเหตุ: * หมายถึง ตัวชี้วัดกระทรวงเกษตรและสหกรณ์ที่ปรากฏอยู่ในเอกสารงบประมาณ

สรุปตัวชี้วัดของกระทรวงเกษตรและสหกรณ์	หน่วยงานที่รับผิดชอบ
1. GDP ภาคการเกษตรขยายตัวไม่ต่ำกว่าร้อยละ 3	15 กรม
2. รายได้เงินสดทางการเกษตรของเกษตรกรเฉลี่ยต่อครัวเรือน (บาท/ครัวเรือน/ปี)	15 กรม
3. ผลผลิตต่อหน่วยสินค้าเกษตรที่เพิ่มขึ้น (ได้แก่ ข้าว ปาล์มน้ำมัน มันสำปะหลัง ข้าวโพดเลี้ยงสัตว์ ปริมาณการให้น้ำนวมดิบ และกุ้งทะเลเฉลี่ย) *	กข. / ปม. / ปศ. / วก. / กสก. / ชป. / พต. / ฝล.
4. จำนวนพื้นที่ชลประทานและแหล่งน้ำที่เพิ่มขึ้น *	ชป. / พต. / สปก.
5. ประสิทธิภาพในการบริหารจัดการน้ำ	ชป.
6. ความสำเร็จของการดำเนินงานตามแนวทางส่งเสริมการเกษตรแปลงใหญ่ * 6.1 ผลการดำเนินการตามแนวทางการส่งเสริมการเกษตรแปลงใหญ่ 6.2 ร้อยละความสำเร็จของการดำเนินงานตามแผนงานโครงการส่งเสริมการเกษตรแปลงใหญ่ 400 แปลงที่ขยายใหม่ในปี 2560 เทียบกับเป้าหมายตามแผน	14 กรม (ยกเว้น มม.)
7. ระดับความสำเร็จในการแก้ไขปัญหาประมงที่ผิดกฎหมาย (IUU) *	ปม.

กรมพัฒนาที่ดิน

วิสัยทัศน์

- พัฒนาที่ดินให้สมบูรณ์ เพิ่มพูนผลผลิต ในทิศทางการใช้ประโยชน์อย่างยั่งยืน บนพื้นฐานการมีส่วนร่วม

พันธกิจ

- สนับสนุนโครงการอันเนื่องมาจากพระราชดำริ
- วิจัย พัฒนา ให้บริการ และถ่ายทอดเทคโนโลยีการพัฒนาที่ดิน พร้อมทั้ง กำหนดเขตการใช้ที่ดินที่เหมาะสม เพื่อการผลิตและให้บริการข้อมูลเชิงพื้นที่ด้านต่างๆ ที่ถูกต้อง ทันสมัย
- พัฒนาโครงสร้างพื้นฐานด้านการพัฒนาที่ดินและน้ำ โดยการอนุรักษ์ดินและน้ำ การฟื้นฟูปรับปรุงดิน เพื่อเพิ่มผลผลิตทางการเกษตรและการใช้ประโยชน์ที่ดินอย่างยั่งยืน ภายใต้กระบวนการที่ชุมชนมีส่วนร่วม
- พัฒนาหมอดินอาสา ยุวเกษตรกร เกษตรกร และกลุ่มเกษตรกร ให้มีความรู้ความเข้าใจในการพัฒนาที่ดิน เพื่อเป็นรากฐานการดำเนินชีวิตอย่างพอเพียง
- ปฏิบัติตาม พ.ร.บ. พัฒนาที่ดิน พ.ศ. 2551

ประเด็นยุทธศาสตร์

- การขับเคลื่อนแผนการใช้ประโยชน์ที่ดิน
- การอนุรักษ์ดินและน้ำ
- การวิจัยและถ่ายทอดเทคโนโลยีเพื่อการพัฒนาที่ดิน
- การสร้างและพัฒนาภาคีเครือข่ายพัฒนาที่ดิน
- การพัฒนาองค์กร

ตัวชี้วัดกรมพัฒนาที่ดิน
ประจำปีงบประมาณ พ.ศ. 2560

สรุปตัวชี้วัดของกรมพัฒนาที่ดิน
องค์ประกอบที่ 1 ประสิทธิภาพในการดำเนินงานตามหลักภารกิจพื้นฐาน (Functional base)
1. GDP ภาคการเกษตรขยายตัวไม่ต่ำกว่าร้อยละ 3
2. รายได้เงินสดทางการเกษตรของเกษตรกรเฉลี่ยต่อครัวเรือน(บาท/ครัวเรือน/ปี)
3. ผลผลิตต่อหน่วยสินค้าเกษตรที่เพิ่มขึ้น (ข้าว ปาล์มน้ำมัน มันสำปะหลัง และข้าวโพดเลี้ยงสัตว์)
4. จำนวนพื้นที่ชลประทานและแหล่งน้ำที่เพิ่มขึ้น
5. จำนวนพื้นที่ทางการเกษตรที่ได้รับการปรับปรุงคุณภาพดิน (ไร่)
องค์ประกอบที่ 2 ประสิทธิภาพในการดำเนินงานตามหลักภารกิจยุทธศาสตร์หรือภารกิจที่ได้รับมอบหมายเป็นพิเศษ (Agenda base)
1. การสร้างความรับรู้ความเข้าใจแก่ประชาชน
1.1 ร้อยละการดำเนินการตามแผนการสร้างความรับรู้ความเข้าใจแก่ประชาชน
1.2 ร้อยละการชี้แจงประเด็นสำคัญที่ทันต่อสถานการณ์ (ถ้ามี)
2. ความสำเร็จของการดำเนินงานตามแนวทางส่งเสริมการเกษตรแปลงใหญ่
2.1 ผลการดำเนินงานตามแผนแนวทางส่งเสริมการเกษตรแปลงใหญ่
2.2 ร้อยละความสำเร็จของการดำเนินงานตามแผนงานโครงการส่งเสริมการเกษตรแปลงใหญ่ 400 แปลงที่ขยายใหม่ในปี 2560 เทียบกับเป้าหมายตามแผน
องค์ประกอบที่ 3 ประสิทธิภาพในการดำเนินงานตามหลักภารกิจพื้นที่ หรือการบูรณาการการดำเนินงานหลายหน่วยงาน (Area base)
ไม่มีตัวชี้วัดในองค์ประกอบที่ 3
องค์ประกอบที่ 4 ประสิทธิภาพในการบริหารจัดการและพัฒนานวัตกรรมในการบริหารจัดการระบบงาน (Innovation base)
1. ประสิทธิภาพการเบิกจ่ายงบประมาณ
2. ข้อเสนอประสิทธิภาพในการบริหารจัดการและพัฒนานวัตกรรมของส่วนราชการ
องค์ประกอบที่ 5 ศักยภาพในการเป็นส่วนราชการที่มีความสำคัญเชิงยุทธศาสตร์เพื่อการพัฒนา (Potential base)
1. การจัดทำและดำเนินการตามแผนการขับเคลื่อนยุทธศาสตร์ชาติ

**รายละเอียดตัวชี้วัดตามมาตรการปรับปรุงประสิทธิภาพในการปฏิบัติราชการ
กรมพัฒนาที่ดิน**

องค์ประกอบที่ 1 ประสิทธิภาพในการดำเนินงานตามหลักภารกิจพื้นฐาน งานประจำงานตามหน้าที่ปกติ หรืองานตามหน้าที่ความรับผิดชอบหลัก งานตามกฎหมาย กฎ นโยบายของรัฐบาล หรือมติคณะรัฐมนตรี (Functional base)

เป้าหมาย/ประเด็นยุทธศาสตร์	ความเชื่อมโยงตามยุทธศาสตร์ชาติ/แผนฯ 12/SDGs/ยุทธศาสตร์จัดสรรตามเอกสารงบประมาณ	ตัวชี้วัด	ข้อมูลพื้นฐาน (Baseline data)			ค่าเป้าหมาย 2560	หมายเหตุ																															
			2557	2558	2559																																	
พัฒนาคุณภาพชีวิตเกษตรกร	ยุทธศาสตร์ชาติ +แผนฯ 12+ยุทธศาสตร์จัดสรร	1. ตัวชี้วัด: GDP ภาคการเกษตรขยายตัวไม่ต่ำกว่าร้อยละ 3				เติบโตร้อยละ 3 จากปีก่อน																																
		มูลค่า GDP (ราคาประจำปี)	1.41	1.38	n/a																																	
		อัตราเปลี่ยนแปลง (%) (ราคาประจำปี)	-0.70%	-2.13%	n/a																																	
		อัตราเปลี่ยนแปลง (%) (ปริมาณลูกโซ่)	+0.68%	-3.81%	n/a																																	
การกำหนดค่าเป้าหมาย:	<table border="1" style="width: 100%; text-align: center;"> <thead> <tr> <th></th> <th>ต.ค.</th> <th>พ.ย.</th> <th>ธ.ค.</th> <th>ม.ค.</th> <th>ก.พ.</th> <th>มี.ค.</th> <th>เม.ย.</th> <th>พ.ค.</th> <th>มิ.ย.</th> <th>ก.ค.</th> <th>ส.ค.</th> <th>ก.ย.</th> </tr> </thead> <tbody> <tr> <td>เป้าหมายปี 60</td> <td></td> <td></td> <td></td> <td>ประกาศผล</td> <td></td> <td></td> <td></td> <td></td> <td></td> <td>ประกาศผล</td> <td></td> <td></td> </tr> </tbody> </table> <table border="1" style="width: 100%; text-align: center;"> <thead> <tr> <th>การประเมิน รอบที่ 1</th> <th>การประเมิน รอบที่ 2</th> <th>เป้าหมายรวมทั้งปี</th> </tr> </thead> <tbody> <tr> <td>1.38 (มูลค่า GDP ภาคการเกษตร ปี59)</td> <td> <ul style="list-style-type: none"> เติบโตร้อยละ 3 จากปีก่อน มีแผนผลักดันให้บรรลุเป้าหมายตามแผนฯ 12 ให้ GDP ขยายตัวไม่น้อยกว่าร้อยละ 3 </td> <td>เติบโตร้อยละ 3 จากปีก่อน</td> </tr> </tbody> </table>							ต.ค.	พ.ย.	ธ.ค.	ม.ค.	ก.พ.	มี.ค.	เม.ย.	พ.ค.	มิ.ย.	ก.ค.	ส.ค.	ก.ย.	เป้าหมายปี 60				ประกาศผล						ประกาศผล			การประเมิน รอบที่ 1	การประเมิน รอบที่ 2	เป้าหมายรวมทั้งปี	1.38 (มูลค่า GDP ภาคการเกษตร ปี59)	<ul style="list-style-type: none"> เติบโตร้อยละ 3 จากปีก่อน มีแผนผลักดันให้บรรลุเป้าหมายตามแผนฯ 12 ให้ GDP ขยายตัวไม่น้อยกว่าร้อยละ 3 	เติบโตร้อยละ 3 จากปีก่อน
	ต.ค.	พ.ย.	ธ.ค.	ม.ค.	ก.พ.	มี.ค.	เม.ย.	พ.ค.	มิ.ย.	ก.ค.	ส.ค.	ก.ย.																										
เป้าหมายปี 60				ประกาศผล						ประกาศผล																												
การประเมิน รอบที่ 1	การประเมิน รอบที่ 2	เป้าหมายรวมทั้งปี																																				
1.38 (มูลค่า GDP ภาคการเกษตร ปี59)	<ul style="list-style-type: none"> เติบโตร้อยละ 3 จากปีก่อน มีแผนผลักดันให้บรรลุเป้าหมายตามแผนฯ 12 ให้ GDP ขยายตัวไม่น้อยกว่าร้อยละ 3 	เติบโตร้อยละ 3 จากปีก่อน																																				

เป้าหมาย/ประเด็นยุทธศาสตร์	ความเชื่อมโยงตามยุทธศาสตร์ชาติ/แผนฯ 12/SDGs/ยุทธศาสตร์จัดสรรตามเอกสารงบประมาณ	ตัวชี้วัด	ข้อมูลพื้นฐาน (Baseline data)			ค่าเป้าหมาย	หมายเหตุ
			2557	2558	2559		
คำอธิบาย:	<p>มูลค่าผลิตภัณฑ์มวลรวมภาคการเกษตร (GDP ภาคการเกษตร) หมายถึง มูลค่าผลิตภัณฑ์มวลรวมของสาขาพืช ปศุสัตว์ ประมง ป่าไม้ และบริการทางการเกษตร โดยการคิด GDP ปรับตามสภาพพัฒนาที่เปลี่ยนมาคิดแบบวิธีปริมาณลูกโซ่ (Chain Volume measures : CVM) ซึ่งเป็นการคำนวณในมูลค่าที่แท้จริง (real term)</p> <p>รอบที่ 1 : ใช้มูลค่า GDP ภาคการเกษตร ปี 2559 (ม.ค.-ธ.ค.59) (โดยใช้ข้อมูล GDP แบบราคาประจำปี ที่ สำนักงานเศรษฐกิจการเกษตร ประกาศ ณ มกราคม 60)</p> <p>รอบที่ 2 : ใช้อัตราการเปลี่ยนแปลงของ GDP เทียบกับปีก่อน โดยใช้ข้อมูลพยากรณ์ไตรมาสที่ 2 ของปี 60 (ณ วันที่ 30 มิถุนายน 2560) (โดยใช้ข้อมูล GDP แบบปริมาณลูกโซ่ที่ สำนักงานเศรษฐกิจการเกษตร ประกาศหลังสิ้นไตรมาส 2 ประมาณ 2 สัปดาห์)</p>						
เงื่อนไข:	<ul style="list-style-type: none"> - รอบที่ 1 จำเป็นต้องวัดมูลค่า GDP ปี59 (ราคาประจำปี) ตามคำรับรองฯ ปี 2559 เนื่องจากข้อมูลไม่สามารถรายงานผลได้ทันเวลา - ใช้ข้อมูลจากสำนักงานเศรษฐกิจการเกษตร 						

เป้าหมาย/ประเด็นยุทธศาสตร์	ความเชื่อมโยงตามยุทธศาสตร์ชาติ/แผนฯ 12/SDGs/ยุทธศาสตร์จัดสรรตามเอกสารงบประมาณ	ตัวชี้วัด	ข้อมูลพื้นฐาน (Baseline data)			ค่าเป้าหมาย	หมายเหตุ																															
			2557	2558	2559																																	
พัฒนาคุณภาพชีวิตเกษตรกร	ขับเคลื่อนยุทธศาสตร์แผนฯ 12	2. รายได้เงินสดทางการเกษตรของเกษตรกรเฉลี่ยต่อครัวเรือน (บาท/ครัวเรือน/ปี)	148,240 (+1.3)	148,437 (+0.13)	n/a	150,634 บาท/ครัวเรือน/ปี																																
การกำหนดค่าเป้าหมาย	<table border="1" style="width: 100%; text-align: center;"> <thead> <tr> <th></th> <th>ต.ค.</th> <th>พ.ย.</th> <th>ธ.ค.</th> <th>ม.ค.</th> <th>ก.พ.</th> <th>มี.ค.</th> <th>เม.ย.</th> <th>พ.ค.</th> <th>มิ.ย.</th> <th>ก.ค.</th> <th>ส.ค.</th> <th>ก.ย.</th> </tr> </thead> <tbody> <tr> <td>เป้าหมายปี 60</td> <td></td> <td></td> <td>ออกผลการดำเนินงาน</td> <td></td> <td></td> <td></td> <td></td> <td></td> <td></td> <td></td> <td></td> <td></td> </tr> </tbody> </table> <table border="1" style="width: 100%; text-align: center;"> <thead> <tr> <th>การประเมิน รอบที่ 1</th> <th>การประเมิน รอบที่ 2</th> <th>เป้าหมายรวมทั้งปี</th> </tr> </thead> <tbody> <tr> <td>150,634 (ผลปี58 + Growth 1.48%)</td> <td>-</td> <td>150,634 (ผลปี 58 +Growth 1.48%)</td> </tr> </tbody> </table>							ต.ค.	พ.ย.	ธ.ค.	ม.ค.	ก.พ.	มี.ค.	เม.ย.	พ.ค.	มิ.ย.	ก.ค.	ส.ค.	ก.ย.	เป้าหมายปี 60			ออกผลการดำเนินงาน										การประเมิน รอบที่ 1	การประเมิน รอบที่ 2	เป้าหมายรวมทั้งปี	150,634 (ผลปี58 + Growth 1.48%)	-	150,634 (ผลปี 58 +Growth 1.48%)
	ต.ค.	พ.ย.	ธ.ค.	ม.ค.	ก.พ.	มี.ค.	เม.ย.	พ.ค.	มิ.ย.	ก.ค.	ส.ค.	ก.ย.																										
เป้าหมายปี 60			ออกผลการดำเนินงาน																																			
การประเมิน รอบที่ 1	การประเมิน รอบที่ 2	เป้าหมายรวมทั้งปี																																				
150,634 (ผลปี58 + Growth 1.48%)	-	150,634 (ผลปี 58 +Growth 1.48%)																																				
คำอธิบาย:	<ul style="list-style-type: none"> รายได้เงินสดทางการเกษตร หมายถึง รายได้เงินสดจากผลผลิต ผลพลอยได้และสิ่งอื่นใดจากกระบวนการผลิตทางการเกษตร ซึ่งได้จากการจำหน่าย ซึ่งประกอบด้วย รายได้เงินสดเกษตรกรทางพืชทางสัตว์ และเกษตรกรอื่น รายจ่ายเงินสดทางการเกษตร หมายถึง รายจ่ายที่เป็นเงินสดในการจัดหา (ซื้อ) วัสดุ ปัจจัยการผลิตและค่าจ้างแรงงานที่ใช้ในกระบวนการการผลิตทางการเกษตร ทั้งการปลูกพืชเลี้ยงสัตว์ และกิจกรรมอื่นที่เกี่ยวข้องกับการเกษตรที่เกิดขึ้นในฟาร์ม รายได้เงินสดสุทธิทางการเกษตร หมายถึง รายได้เงินสดทางการเกษตร หักด้วยรายจ่ายเงินสดทางการเกษตร <table border="1" style="width: 100%; text-align: center;"> <thead> <tr> <th>ข้อมูลพื้นฐาน</th> <th>2557</th> <th>2558</th> <th>2559</th> </tr> </thead> <tbody> <tr> <td>ผลการดำเนินงาน</td> <td>148,240</td> <td>148,437</td> <td>n/a</td> </tr> <tr> <td>รายได้เงินสดทางการเกษตร</td> <td>(+1.3)</td> <td>(+0.13)</td> <td></td> </tr> <tr> <td>ผลการดำเนินงาน</td> <td>56,611</td> <td>n/a</td> <td>n/a</td> </tr> <tr> <td>รายได้เงินสดสุทธิทางการเกษตร</td> <td></td> <td></td> <td></td> </tr> </tbody> </table>						ข้อมูลพื้นฐาน	2557	2558	2559	ผลการดำเนินงาน	148,240	148,437	n/a	รายได้เงินสดทางการเกษตร	(+1.3)	(+0.13)		ผลการดำเนินงาน	56,611	n/a	n/a	รายได้เงินสดสุทธิทางการเกษตร															
ข้อมูลพื้นฐาน	2557	2558	2559																																			
ผลการดำเนินงาน	148,240	148,437	n/a																																			
รายได้เงินสดทางการเกษตร	(+1.3)	(+0.13)																																				
ผลการดำเนินงาน	56,611	n/a	n/a																																			
รายได้เงินสดสุทธิทางการเกษตร																																						
เงื่อนไข:	- จำเป็นต้องประเมินในรอบที่ 1 ด้วยผลการดำเนินงานที่ได้ในต้นปี เนื่องจากข้อมูลไม่สามารถรายงานผลได้ทันเวลา - ผลจะออกในเดือนธันวาคม 2559																																					

เป้าหมาย/ประเด็นยุทธศาสตร์	ความเชื่อมโยงตามยุทธศาสตร์ชาติ/แผนฯ 12/SDGs/ยุทธศาสตร์จัดสรรตามเอกสารงบประมาณ	ตัวชี้วัด	ข้อมูลพื้นฐาน (Baseline data)			ค่าเป้าหมาย	หมายเหตุ																																							
			2557	2558	2559																																									
พัฒนาขีดความสามารถในการผลิต การจัดการสินค้าเกษตรและความมั่นคงอาหาร	ขับเคลื่อนยุทธศาสตร์แผนฯ 12 + นโยบายรัฐบาล	3. ผลผลิตต่อหน่วยสินค้าเกษตรที่เพิ่มขึ้น																																												
		3.1 ข้าวนาปี (กิโลกรัมต่อไร่)																																												
<table border="1"> <thead> <tr> <th rowspan="2">พื้นที่ (ภาค)</th> <th>ปีงบประมาณ 2553</th> <th>ปีงบประมาณ 2554</th> <th>ปีงบประมาณ 2555</th> <th>ปีงบประมาณ 2556</th> <th>ปีงบประมาณ 2557</th> <th rowspan="2">ค่าเป้าหมาย ปี 2560 (ค่าเฉลี่ย 5 ปี)</th> </tr> <tr> <th>53/54</th> <th>54/55</th> <th>55/56</th> <th>56/57</th> <th>57/58</th> </tr> </thead> <tbody> <tr> <td>เหนือ</td> <td>530</td> <td>518 (-2.26%)</td> <td>560 (8.10%)</td> <td>595 (6.25%)</td> <td>604 (1.51%)</td> <td>561</td> </tr> <tr> <td>ตะวันออกเฉียงเหนือ</td> <td>321</td> <td>330 (2.80%)</td> <td>373 (13.03%)</td> <td>361 (-3.21%)</td> <td>354 (-1.93%)</td> <td>347</td> </tr> <tr> <td>กลาง</td> <td>554</td> <td>549 (0.90%)</td> <td>615 (12.02%)</td> <td>622 (1.13%)</td> <td>629 (1.12%)</td> <td>593</td> </tr> <tr> <td>ใต้</td> <td>395</td> <td>394 (-0.25%)</td> <td>428 (8.62%)</td> <td>471 (10.04%)</td> <td>466 (-1.06%)</td> <td>430</td> </tr> </tbody> </table>							พื้นที่ (ภาค)	ปีงบประมาณ 2553	ปีงบประมาณ 2554	ปีงบประมาณ 2555	ปีงบประมาณ 2556	ปีงบประมาณ 2557	ค่าเป้าหมาย ปี 2560 (ค่าเฉลี่ย 5 ปี)	53/54	54/55	55/56	56/57	57/58	เหนือ	530	518 (-2.26%)	560 (8.10%)	595 (6.25%)	604 (1.51%)	561	ตะวันออกเฉียงเหนือ	321	330 (2.80%)	373 (13.03%)	361 (-3.21%)	354 (-1.93%)	347	กลาง	554	549 (0.90%)	615 (12.02%)	622 (1.13%)	629 (1.12%)	593	ใต้	395	394 (-0.25%)	428 (8.62%)	471 (10.04%)	466 (-1.06%)	430
พื้นที่ (ภาค)	ปีงบประมาณ 2553	ปีงบประมาณ 2554	ปีงบประมาณ 2555	ปีงบประมาณ 2556	ปีงบประมาณ 2557	ค่าเป้าหมาย ปี 2560 (ค่าเฉลี่ย 5 ปี)																																								
	53/54	54/55	55/56	56/57	57/58																																									
เหนือ	530	518 (-2.26%)	560 (8.10%)	595 (6.25%)	604 (1.51%)	561																																								
ตะวันออกเฉียงเหนือ	321	330 (2.80%)	373 (13.03%)	361 (-3.21%)	354 (-1.93%)	347																																								
กลาง	554	549 (0.90%)	615 (12.02%)	622 (1.13%)	629 (1.12%)	593																																								
ใต้	395	394 (-0.25%)	428 (8.62%)	471 (10.04%)	466 (-1.06%)	430																																								

เป้าหมาย/ประเด็นยุทธศาสตร์	ความเชื่อมโยงตามยุทธศาสตร์ชาติ/แผนฯ 12/SDGs/ยุทธศาสตร์จัดสรรตามเอกสารงบประมาณ	ตัวชี้วัด											ข้อมูลพื้นฐาน (Baseline data)			ค่าเป้าหมาย	หมายเหตุ																																	
													2557	2558	2559			2560																																
การกำหนดค่าเป้าหมาย	<table border="1"> <thead> <tr> <th></th> <th>ต.ค.</th> <th>พ.ย.</th> <th>ธ.ค.</th> <th>ม.ค.</th> <th>ก.พ.</th> <th>มี.ค.</th> <th>เม.ย.</th> <th>พ.ค.</th> <th>มิ.ย.</th> <th>ก.ค.</th> <th>ส.ค.</th> <th>ก.ย.</th> </tr> </thead> <tbody> <tr> <td>เป้าหมายปี 60</td> <td></td> <td></td> <td>ออกผลการดำเนินงาน</td> <td></td> <td></td> <td></td> <td></td> <td></td> <td></td> <td></td> <td></td> <td></td> </tr> </tbody> </table>														ต.ค.	พ.ย.	ธ.ค.	ม.ค.	ก.พ.	มี.ค.	เม.ย.	พ.ค.	มิ.ย.	ก.ค.	ส.ค.	ก.ย.	เป้าหมายปี 60			ออกผลการดำเนินงาน																				
		ต.ค.	พ.ย.	ธ.ค.	ม.ค.	ก.พ.	มี.ค.	เม.ย.	พ.ค.	มิ.ย.	ก.ค.	ส.ค.	ก.ย.																																					
	เป้าหมายปี 60			ออกผลการดำเนินงาน																																														
					↓				↓				↓																																					
				การประเมิน รอบที่ 1			การประเมิน รอบที่ 2			เป้าหมายรวมทั้งปี																																								
				เหนือ			561			-			561																																					
				ตะวันออกเฉียงเหนือ			347			-			347																																					
				กลาง			593			-			593																																					
				ใต้			430			-			430																																					
คำอธิบาย:	<p>ข้าวนาปี หมายถึง ข้าวที่เพาะปลูกในฤดูฝนระหว่างวันที่ 1 พฤษภาคม ถึง 31 ตุลาคม สำหรับภาคใต้ฝั่งตะวันออก ได้แก่ จังหวัด นครศรีธรรมราช พัทลุง สงขลา ปัตตานี ยะลา นราธิวาส หมายถึง ข้าวที่เพาะปลูกระหว่างวันที่ 16 มิถุนายน ถึง 28 กุมภาพันธ์ ของปีถัดไป (ปีเพาะปลูก 2559/2560)</p> <p>วิธีการเก็บข้อมูล : โดย สำนักงานเศรษฐกิจการเกษตร - วัดผลผลิตต่อพื้นที่ที่เกี่ยวข้อง ปีเพาะปลูก 2559/2560 - ผลผลิตข้าววัดที่ระดับความชื้นร้อยละ 15</p> <p>รอบการรายงาน : รายปี ใช้ตัวเลขจากการพยากรณ์หรือคาดคะเน (f)</p> <p>รอบที่ 1 : ผลผลิตปี 2558/2559 (โดยใช้ข้อมูลพยากรณ์ที่ สำนักงานเศรษฐกิจการเกษตรประกาศ ณ ธันวาคม 2559)</p> <p>รอบที่ 2 : ไม่สามารถประเมินผลได้เพราะอยู่ในช่วงระหว่างการเพาะปลูก</p>																																																	
เงื่อนไข:	ใช้ผลการดำเนินงานปี58/59 ประเมินในรอบที่ 1 เนื่องจากสินค้าเกษตรที่สำคัญ ต้องใช้ระยะเวลาในการเก็บข้อมูลมาก ซึ่งจะออกผลได้เดือนธันวาคมปี 59																																																	

เป้าหมาย/ประเด็นยุทธศาสตร์	ความเชื่อมโยงตามยุทธศาสตร์ชาติ/แผนฯ 12/SDGs/ยุทธศาสตร์จัดสรรตามเอกสารงบประมาณ	ตัวชี้วัด	ข้อมูลพื้นฐาน (Baseline data)			ค่าเป้าหมาย	หมายเหตุ																																
			2557	2558	2559																																		
		3. ผลผลิตต่อหน่วยสินค้าเกษตรที่เพิ่มขึ้น																																					
		3.2 มันสำปะหลัง (กิโลกรัมต่อไร่)																																					
		ข้อมูลพื้นฐานประกอบตัวชี้วัด	2556	2557	2558	2559	ค่าเป้าหมายปี 2560																																
		ผลการดำเนินงาน	3,474	3,561	3,611	n/a	3,611																																
		Growth %		+2.50	+1.40	-																																	
การกำหนดค่าเป้าหมาย	<table border="1" style="width: 100%; text-align: center;"> <thead> <tr> <th></th> <th>ต.ค.</th> <th>พ.ย.</th> <th>ธ.ค.</th> <th>ม.ค.</th> <th>ก.พ.</th> <th>มี.ค.</th> <th>เม.ย.</th> <th>พ.ค.</th> <th>มิ.ย.</th> <th>ก.ค.</th> <th>ส.ค.</th> <th>ก.ย.</th> </tr> </thead> <tbody> <tr> <td>เป้าหมายปี 60</td> <td></td> <td></td> <td>ออกผลการดำเนินงาน</td> <td></td> <td>3,611</td> <td></td> <td></td> <td></td> <td></td> <td>-</td> <td></td> <td>3,611</td> </tr> </tbody> </table> <table border="1" style="width: 100%; text-align: center;"> <thead> <tr> <th>การประเมิน รอบที่ 1</th> <th>การประเมิน รอบที่ 2</th> <th>เป้าหมายรวมทั้งปี</th> </tr> </thead> <tbody> <tr> <td>3,611 กิโลกรัมต่อไร่</td> <td>-</td> <td>3,611 กิโลกรัมต่อไร่</td> </tr> </tbody> </table>								ต.ค.	พ.ย.	ธ.ค.	ม.ค.	ก.พ.	มี.ค.	เม.ย.	พ.ค.	มิ.ย.	ก.ค.	ส.ค.	ก.ย.	เป้าหมายปี 60			ออกผลการดำเนินงาน		3,611					-		3,611	การประเมิน รอบที่ 1	การประเมิน รอบที่ 2	เป้าหมายรวมทั้งปี	3,611 กิโลกรัมต่อไร่	-	3,611 กิโลกรัมต่อไร่
	ต.ค.	พ.ย.	ธ.ค.	ม.ค.	ก.พ.	มี.ค.	เม.ย.	พ.ค.	มิ.ย.	ก.ค.	ส.ค.	ก.ย.																											
เป้าหมายปี 60			ออกผลการดำเนินงาน		3,611					-		3,611																											
การประเมิน รอบที่ 1	การประเมิน รอบที่ 2	เป้าหมายรวมทั้งปี																																					
3,611 กิโลกรัมต่อไร่	-	3,611 กิโลกรัมต่อไร่																																					
คำอธิบาย:	มันสำปะหลัง หมายถึง มันสำปะหลังที่เกษตรกรปลูกเพื่อเก็บเกี่ยวผลผลิต หรือชุดในระหว่างวันที่ 1 ต.ค.58 ถึง 30 ก.ย.59 โดยมีวัตถุประสงค์ เพื่อขายผลผลิตให้แก่ลานมันเส้น โรงงานมันอัดเม็ด โรงงานแปงมัน และโรงงานแปรรูปอื่นๆ (ปีเพาะปลูก 2559/2560)																																						

เป้าหมาย/ประเด็นยุทธศาสตร์	ความเชื่อมโยงตามยุทธศาสตร์ชาติ/แผนฯ 12/SDGs/ยุทธศาสตร์จัดสรรตามเอกสารงบประมาณ	ตัวชี้วัด	ข้อมูลพื้นฐาน (Baseline data)			ค่าเป้าหมาย	หมายเหตุ
			2557	2558	2559		
	<p>วิธีการเก็บข้อมูล : โดยสำนักงานเศรษฐกิจการเกษตร - วัดผลผลิตต่อไร่ (กิโลกรัมต่อไร่) ปีเพาะปลูก 2559/2560</p> <p>รอบการรายงาน : รายปี ใช้ตัวเลขจากการพยากรณ์หรือคาดคะเน (f)</p> <p>รอบที่ 1 : ใช้ผลงานปี 2559 เทียบกับเป้าหมาย</p> <p>รอบที่ 2 : ไม่สามารถประเมินผลได้เนื่องจากอยู่ระหว่างเพาะปลูก</p>						
เงื่อนไข:	ใช้ผลการดำเนินงานปี 59 ประเมินในรอบที่ 1 เนื่องจากสินค้าเกษตรที่สำคัญ ต้องใช้ระยะเวลาในการเก็บข้อมูลมาก ซึ่งจะออกผลได้เดือนธันวาคมปี 59						

เป้าหมาย/ประเด็นยุทธศาสตร์	ความเชื่อมโยงตามยุทธศาสตร์ชาติ/แผนฯ 12/SDGs/ยุทธศาสตร์จัดสรรตามเอกสารงบประมาณ	ตัวชี้วัด	ข้อมูลพื้นฐาน (Baseline data)			ค่าเป้าหมาย	หมายเหตุ																																
			2557	2558	2559																																		
		3. ประสิทธิภาพการผลิตสินค้าเกษตรที่สำคัญ																																					
		3.3 ปาล์มน้ำมัน (กิโลกรัมต่อไร่)																																					
		ข้อมูลพื้นฐานประกอบตัวชี้วัด					ค่าเป้าหมายปี 2560																																
		ผลการดำเนินงาน	3,273	3,014	2,576	n/a	2,576																																
		Growth %	-	-7.91%	-14.53%	-																																	
การกำหนดค่าเป้าหมาย	<table border="1" style="width: 100%; text-align: center;"> <thead> <tr> <th></th> <th>ต.ค.</th> <th>พ.ย.</th> <th>ธ.ค.</th> <th>ม.ค.</th> <th>ก.พ.</th> <th>มี.ค.</th> <th>เม.ย.</th> <th>พ.ค.</th> <th>มิ.ย.</th> <th>ก.ค.</th> <th>ส.ค.</th> <th>ก.ย.</th> </tr> </thead> <tbody> <tr> <td>เป้าหมายปี 60</td> <td></td> <td></td> <td>ออกผลการดำเนินงาน</td> <td></td> <td>2,576</td> <td></td> <td></td> <td></td> <td></td> <td>-</td> <td></td> <td>2,576</td> </tr> </tbody> </table> <table border="1" style="width: 100%; text-align: center;"> <thead> <tr> <th>การประเมิน รอบที่ 1</th> <th>การประเมิน รอบที่ 2</th> <th>เป้าหมายรวมทั้งปี</th> </tr> </thead> <tbody> <tr> <td>2,576 กิโลกรัมต่อไร่</td> <td>-</td> <td>2,576 กิโลกรัมต่อไร่</td> </tr> </tbody> </table>								ต.ค.	พ.ย.	ธ.ค.	ม.ค.	ก.พ.	มี.ค.	เม.ย.	พ.ค.	มิ.ย.	ก.ค.	ส.ค.	ก.ย.	เป้าหมายปี 60			ออกผลการดำเนินงาน		2,576					-		2,576	การประเมิน รอบที่ 1	การประเมิน รอบที่ 2	เป้าหมายรวมทั้งปี	2,576 กิโลกรัมต่อไร่	-	2,576 กิโลกรัมต่อไร่
	ต.ค.	พ.ย.	ธ.ค.	ม.ค.	ก.พ.	มี.ค.	เม.ย.	พ.ค.	มิ.ย.	ก.ค.	ส.ค.	ก.ย.																											
เป้าหมายปี 60			ออกผลการดำเนินงาน		2,576					-		2,576																											
การประเมิน รอบที่ 1	การประเมิน รอบที่ 2	เป้าหมายรวมทั้งปี																																					
2,576 กิโลกรัมต่อไร่	-	2,576 กิโลกรัมต่อไร่																																					




เป้าหมาย/ประเด็นยุทธศาสตร์	ความเชื่อมโยงตามยุทธศาสตร์ชาติ/แผนฯ 12/SDGs/ยุทธศาสตร์จัดสรรตามเอกสารงบประมาณ	ตัวชี้วัด	ข้อมูลพื้นฐาน (Baseline data)			ค่าเป้าหมาย 2560	หมายเหตุ
			2557	2558	2559		
คำอธิบาย:	<p>ปาล์มน้ำมัน หมายถึง ปาล์มน้ำมันที่ยืนต้นอยู่และมีผลผลิตเก็บเกี่ยวในระหว่างวันที่ 1 ม.ค. – 31 ธ.ค.2559 (ปีการผลิต 2559)</p> <p>วิธีการเก็บข้อมูล : โดย สำนักงานเศรษฐกิจการเกษตร - วัดผลผลิตต่อไร่ (กิโลกรัมต่อไร่) ปีเพาะปลูก 2559</p> <p>รอบการรายงาน : รายปี ใช้ตัวเลขจากการพยากรณ์หรือคาดคะเน (f)</p> <p>รอบที่ 1 : ใช้ผลงานปี 2559 เทียบกับเป้าหมาย</p> <p>รอบที่ 2 : ไม่สามารถประเมินผลได้เนื่องจากอยู่ระหว่างเพาะปลูก</p>						
เงื่อนไข:	ใช้ผลการดำเนินงานปี59 ประเมินในรอบที่ 1 เนื่องจากสินค้าเกษตรที่สำคัญ ต้องใช้ระยะเวลาในการเก็บข้อมูลมาก ซึ่งจะออกผลได้เดือนธันวาคมปี 59						

เป้าหมาย/ประเด็นยุทธศาสตร์	ความเชื่อมโยงตามยุทธศาสตร์ชาติ/แผนฯ 12/SDGs/ยุทธศาสตร์จัดสรรตามเอกสารงบประมาณ	ตัวชี้วัด	ข้อมูลพื้นฐาน (Baseline data)			ค่าเป้าหมาย	หมายเหตุ																																
			2557	2558	2559			2560																															
		3. ผลผลิตต่อหน่วยสินค้าเกษตรที่เพิ่มขึ้น																																					
		3.4 ข้าวโพดเลี้ยงสัตว์ (กิโลกรัมต่อไร่)																																					
		<table border="1"> <thead> <tr> <th>ข้อมูลพื้นฐานประกอบตัวชี้วัด</th> <th>2556</th> <th>2557</th> <th>2558</th> <th>2559</th> <th>ค่าเป้าหมาย ปี 2560</th> </tr> </thead> <tbody> <tr> <td>ผลการดำเนินงาน</td> <td>707</td> <td>678</td> <td>664</td> <td>n/a</td> <td>664</td> </tr> <tr> <td>Growth</td> <td>-</td> <td>-4.10%</td> <td>-2.06%</td> <td>-</td> <td></td> </tr> </tbody> </table>					ข้อมูลพื้นฐานประกอบตัวชี้วัด	2556	2557	2558	2559	ค่าเป้าหมาย ปี 2560	ผลการดำเนินงาน	707	678	664	n/a	664	Growth	-	-4.10%	-2.06%	-																
ข้อมูลพื้นฐานประกอบตัวชี้วัด	2556	2557	2558	2559	ค่าเป้าหมาย ปี 2560																																		
ผลการดำเนินงาน	707	678	664	n/a	664																																		
Growth	-	-4.10%	-2.06%	-																																			
การกำหนดค่าเป้าหมาย	<table border="1"> <thead> <tr> <th></th> <th>ต.ค.</th> <th>พ.ย.</th> <th>ธ.ค.</th> <th>ม.ค.</th> <th>ก.พ.</th> <th>มี.ค.</th> <th>เม.ย.</th> <th>พ.ค.</th> <th>มิ.ย.</th> <th>ก.ค.</th> <th>ส.ค.</th> <th>ก.ย.</th> </tr> </thead> <tbody> <tr> <td>เป้าหมายปี 60</td> <td></td> <td></td> <td>ออกผลการดำเนินงาน</td> <td></td> <td>664</td> <td></td> <td></td> <td></td> <td></td> <td>-</td> <td></td> <td>664</td> </tr> </tbody> </table> <table border="1"> <thead> <tr> <th>การประเมิน รอบที่ 1</th> <th>การประเมิน รอบที่ 2</th> <th>เป้าหมายรวมทั้งปี</th> </tr> </thead> <tbody> <tr> <td>664 กิโลกรัมต่อไร่</td> <td>-</td> <td>664 กิโลกรัมต่อไร่</td> </tr> </tbody> </table>								ต.ค.	พ.ย.	ธ.ค.	ม.ค.	ก.พ.	มี.ค.	เม.ย.	พ.ค.	มิ.ย.	ก.ค.	ส.ค.	ก.ย.	เป้าหมายปี 60			ออกผลการดำเนินงาน		664					-		664	การประเมิน รอบที่ 1	การประเมิน รอบที่ 2	เป้าหมายรวมทั้งปี	664 กิโลกรัมต่อไร่	-	664 กิโลกรัมต่อไร่
	ต.ค.	พ.ย.	ธ.ค.	ม.ค.	ก.พ.	มี.ค.	เม.ย.	พ.ค.	มิ.ย.	ก.ค.	ส.ค.	ก.ย.																											
เป้าหมายปี 60			ออกผลการดำเนินงาน		664					-		664																											
การประเมิน รอบที่ 1	การประเมิน รอบที่ 2	เป้าหมายรวมทั้งปี																																					
664 กิโลกรัมต่อไร่	-	664 กิโลกรัมต่อไร่																																					
คำอธิบาย:	ข้าวโพดเลี้ยงสัตว์ หมายถึง ข้าวโพดที่เกษตรกรเพาะปลูกเพื่อนำเมล็ดมาใช้ผสมเป็นอาหารสัตว์ หรือทำพันธุ์และอื่นๆ (ปีเพาะปลูก 2559/2560) ซึ่งมีการเพาะปลูก 2 รุ่น คือ รุ่นที่ 1 (ฤดูฝน) เพาะปลูกระหว่างวันที่ 1 มี.ค. – 31 ต.ค. ของปีเดียวกัน แบ่งเป็น <ul style="list-style-type: none"> - ข้าวโพดเลี้ยงสัตว์รุ่นต้นฤดูฝน หมายถึง ข้าวโพดเลี้ยงสัตว์ที่เกษตรกรทำการเพาะปลูกตั้งแต่วันที่ 1 มี.ค. ถึงวันที่ 31 ก.ค. ของปีเดียวกัน 																																						

เป้าหมาย/ประเด็นยุทธศาสตร์	ความเชื่อมโยงตามยุทธศาสตร์ชาติ/แผนฯ 12/SDGs/ยุทธศาสตร์จัดสรรตามเอกสารงบประมาณ	ตัวชี้วัด	ข้อมูลพื้นฐาน (Baseline data)			ค่าเป้าหมาย	หมายเหตุ
			2557	2558	2559		
			<p>- ข้าวโพดเลี้ยงสัตว์รุ่นปลายฤดูฝน หมายถึง ข้าวโพดเลี้ยงสัตว์ที่เกษตรกรทำการเพาะปลูกตั้งแต่วันที่ 1 ส.ค. ถึงวันที่ 31 ต.ค. ของปีเดียวกัน</p> <p>รุ่นที่ 2 (ฤดูแล้ง) เพาะปลูกระหว่างวันที่ 1 พ.ย. – 28 ก.พ. ของปีถัดไป</p> <p>วิธีการเก็บข้อมูล : โดย สำนักงานเศรษฐกิจการเกษตร - วัตถุประสงค์ทั้งหมดต่อเนื้อที่ให้ผล ปีการผลิต 2559/2560</p> <p>รอบการรายงาน : รายปี ใช้ตัวเลขจากการพยากรณ์หรือคาดคะเน (f)</p>				
เงื่อนไข:	ใช้ผลการดำเนินงานปี59 ประเมินในรอบที่ 1 เนื่องจากสินค้าเกษตรที่สำคัญ ต้องใช้ระยะเวลาในการเก็บข้อมูลมาก ซึ่งจะออกผลได้เดือนธันวาคมปี 59						

เป้าหมาย/ประเด็นยุทธศาสตร์	ความเชื่อมโยงตามยุทธศาสตร์ชาติ/แผนฯ 12/SDGs/ยุทธศาสตร์จัดสรรตามเอกสารงบประมาณ	ตัวชี้วัด	ข้อมูลพื้นฐาน (Baseline data)			ค่าเป้าหมาย	หมายเหตุ																																				
			2557	2558	2559																																						
การอนุรักษ์ดินและน้ำ	ยุทธศาสตร์ชาติ + แผนฯ 12+ยุทธศาสตร์จัดสรร + แผนบูรณาการ+นโยบายรัฐบาล	4. จำนวนพื้นที่ชลประทานและแหล่งน้ำที่เพิ่มขึ้น (ไร่)	60,346	71,060	77,303	174,900																																					
การกำหนดค่าเป้าหมาย	<table border="1" style="width: 100%; text-align: center;"> <thead> <tr> <th></th> <th>ต.ค.</th> <th>พ.ย.</th> <th>ธ.ค.</th> <th>ม.ค.</th> <th>ก.พ.</th> <th>มี.ค.</th> <th>เม.ย.</th> <th>พ.ค.</th> <th>มิ.ย.</th> <th>ก.ค.</th> <th>ส.ค.</th> <th>ก.ย.</th> </tr> </thead> <tbody> <tr> <td>เป้าหมายปี 60</td> <td></td> <td></td> <td></td> <td></td> <td>71,744</td> <td></td> <td></td> <td></td> <td></td> <td>169,775</td> <td></td> <td>174,900</td> </tr> </tbody> </table> <table border="1" style="width: 100%; text-align: center;"> <thead> <tr> <th colspan="2">การประเมิน รอบที่ 1</th> <th colspan="2">การประเมิน รอบที่ 2</th> <th>เป้าหมายรวมทั้งปี</th> </tr> </thead> <tbody> <tr> <td colspan="2">71,744 ไร่</td> <td colspan="2">169,775 ไร่</td> <td>174,900 ไร่</td> </tr> </tbody> </table>								ต.ค.	พ.ย.	ธ.ค.	ม.ค.	ก.พ.	มี.ค.	เม.ย.	พ.ค.	มิ.ย.	ก.ค.	ส.ค.	ก.ย.	เป้าหมายปี 60					71,744					169,775		174,900	การประเมิน รอบที่ 1		การประเมิน รอบที่ 2		เป้าหมายรวมทั้งปี	71,744 ไร่		169,775 ไร่		174,900 ไร่
	ต.ค.	พ.ย.	ธ.ค.	ม.ค.	ก.พ.	มี.ค.	เม.ย.	พ.ค.	มิ.ย.	ก.ค.	ส.ค.	ก.ย.																															
เป้าหมายปี 60					71,744					169,775		174,900																															
การประเมิน รอบที่ 1		การประเมิน รอบที่ 2		เป้าหมายรวมทั้งปี																																							
71,744 ไร่		169,775 ไร่		174,900 ไร่																																							
คำอธิบาย:	<p>จำนวนพื้นที่ชลประทานและแหล่งน้ำที่เพิ่มขึ้น (ไร่) หมายถึง พื้นที่ที่เพิ่มขึ้นจากการดำเนินงานของกรมชลประทาน กรมพัฒนาที่ดิน และสำนักงานการปฏิรูปที่ดินเพื่อเกษตรกรรม ประกอบด้วยพื้นที่/โครงการต่างๆ รวม 3 กรม พื้นที่ทั้งหมด 563,761 ไร่ (ตามมติ ครม.) โดยแบ่งเป้าหมายการดำเนินงานออกได้ดังนี้</p> <ol style="list-style-type: none"> 1. กรมชลประทาน 382,137 ไร่ 2. กรมพัฒนาที่ดิน 174,900 ไร่ 3. สำนักงานการปฏิรูปที่ดินเพื่อเกษตรกรรม 6,724 ไร่ 																																										

เป้าหมาย/ประเด็นยุทธศาสตร์	ความเชื่อมโยงตามยุทธศาสตร์ชาติ/แผนฯ 12/SDGs/ยุทธศาสตร์จัดสรรตามเอกสารงบประมาณ	ตัวชี้วัด	ข้อมูลพื้นฐาน (Baseline data)			ค่าเป้าหมาย	หมายเหตุ
			2557	2558	2559		
	ข้อมูลพื้นฐาน						
	ข้อมูลพื้นฐานประกอบตัวชี้วัด		2557	2558	2559		
	เป้าหมายตามเอกสารงบประมาณ		61,836	78,384	81,850		
	ผลการดำเนินงาน		60,346	71,060	77,303		
	ผลการดำเนินงานที่ทำได้เทียบกับเอกสารงบประมาณ		97.59%	90.66	94.44%		
เงื่อนไข:	-						

เป้าหมาย/ประเด็นยุทธศาสตร์	ความเชื่อมโยงตามยุทธศาสตร์ชาติ/แผนฯ 12/SDGs/ยุทธศาสตร์จัดสรรตามเอกสารงบประมาณ	ตัวชี้วัด	ข้อมูลพื้นฐาน (Baseline data)			ค่าเป้าหมาย	หมายเหตุ																																
			2557	2558	2559																																		
การอนุรักษ์ดินและน้ำ	ยุทธศาสตร์จัดสรรตามเอกสารงบประมาณ	5. จำนวนพื้นที่ทางการเกษตรที่ได้รับการปรับปรุงคุณภาพดิน (ไร่)	189,685 ไร่	190,886 ไร่	193,285 ไร่	192,275 ไร่																																	
การกำหนดค่าเป้าหมาย	<table border="1" style="width: 100%; text-align: center;"> <thead> <tr> <th></th> <th>ต.ค.</th> <th>พ.ย.</th> <th>ธ.ค.</th> <th>ม.ค.</th> <th>ก.พ.</th> <th>มี.ค.</th> <th>เม.ย.</th> <th>พ.ค.</th> <th>มิ.ย.</th> <th>ก.ค.</th> <th>ส.ค.</th> <th>ก.ย.</th> </tr> </thead> <tbody> <tr> <td>เป้าหมายปี 60</td> <td></td> <td></td> <td></td> <td></td> <td></td> <td></td> <td></td> <td></td> <td></td> <td></td> <td></td> <td></td> </tr> </tbody> </table> <div style="display: flex; justify-content: space-around; align-items: center;"> <div style="text-align: center;">  </div> <div style="text-align: center;">  </div> <div style="text-align: center;">  </div> </div> <table border="1" style="width: 100%; text-align: center; margin-top: 20px;"> <thead> <tr> <th>การประเมิน รอบที่ 1</th> <th>การประเมิน รอบที่ 2</th> <th>เป้าหมายรวมทั้งปี</th> </tr> </thead> <tbody> <tr> <td>73,790 ไร่</td> <td>166,275 ไร่</td> <td>192,275 ไร่</td> </tr> </tbody> </table>								ต.ค.	พ.ย.	ธ.ค.	ม.ค.	ก.พ.	มี.ค.	เม.ย.	พ.ค.	มิ.ย.	ก.ค.	ส.ค.	ก.ย.	เป้าหมายปี 60													การประเมิน รอบที่ 1	การประเมิน รอบที่ 2	เป้าหมายรวมทั้งปี	73,790 ไร่	166,275 ไร่	192,275 ไร่
	ต.ค.	พ.ย.	ธ.ค.	ม.ค.	ก.พ.	มี.ค.	เม.ย.	พ.ค.	มิ.ย.	ก.ค.	ส.ค.	ก.ย.																											
เป้าหมายปี 60																																							
การประเมิน รอบที่ 1	การประเมิน รอบที่ 2	เป้าหมายรวมทั้งปี																																					
73,790 ไร่	166,275 ไร่	192,275 ไร่																																					
คำอธิบาย:	พื้นที่เกษตรกรรมที่ได้รับการปรับปรุงคุณภาพดิน หมายถึง พื้นที่ที่ได้รับการปรับปรุงดินที่มีปัญหาทางการเกษตรมีความอุดมสมบูรณ์ต่ำ เช่น ดินเค็ม ดินเปรี้ยว ดินกรด ดินเปลี่ยวดินเค็มภาคใต้ และดินที่มีอินทรีย์วัตถุต่ำ โดยการส่งเสริมใช้เมล็ดพันธุ์พืชปุ๋ยสด และวัสดุปรับปรุงดิน ได้แก่ ปูนมาร์ล โดโลไมท์ หินปูนบด ตามความเหมาะสมของแต่ละพื้นที่ รวมทั้งการใช้ปุ๋ยอินทรีย์ เช่น ปุ๋ยหมัก น้ำหมักชีวภาพจากผลิตภัณฑ์ของกรมฯ ในการปรับปรุงคุณภาพดินด้วย																																						
เงื่อนไข:	-																																						

องค์ประกอบที่ 2 ประสิทธิภาพในการดำเนินงานตามหลักภารกิจยุทธศาสตร์ แนวทางปฏิรูปภาครัฐ นโยบายเร่งด่วน หรือภารกิจที่ได้รับมอบหมายเป็นพิเศษ (Agenda base)

เป้าหมาย/ประเด็นยุทธศาสตร์	ความเชื่อมโยงตามยุทธศาสตร์ชาติ/แผนฯ 12/SDGs/ยุทธศาสตร์จัดสรรตามเอกสารงบประมาณ	ตัวชี้วัด	ข้อมูลพื้นฐาน (Baseline data)			ค่าเป้าหมาย	หมายเหตุ																																																																	
			2557	2558	2559			2560																																																																
	มติคณะรัฐมนตรี วันที่ 11 ตุลาคม 2559 เรื่องแนวทางการสร้างความรับรู้ความเข้าใจแก่ประชาชน	1. การสร้างความรับรู้ความเข้าใจแก่ประชาชน																																																																						
		1.1 ร้อยละการดำเนินการตามแผนการสร้างความรับรู้ความเข้าใจแก่ประชาชน	-	-	-	100																																																																		
การกำหนดค่าเป้าหมาย:	<table border="1" style="width:100%; border-collapse: collapse;"> <thead> <tr> <th style="width:15%;"></th> <th style="width:5%;">ต.ค.</th> <th style="width:5%;">พ.ย.</th> <th style="width:5%;">ธ.ค.</th> <th style="width:5%;">ม.ค.</th> <th style="width:5%;">ก.พ.</th> <th style="width:5%;">มี.ค.</th> <th style="width:5%;">เม.ย.</th> <th style="width:5%;">พ.ค.</th> <th style="width:5%;">มิ.ย.</th> <th style="width:5%;">ก.ค.</th> <th style="width:5%;">ส.ค.</th> <th style="width:5%;">ก.ย.</th> </tr> </thead> <tbody> <tr> <td>เป้าหมายปี 60</td> <td colspan="5" style="border: 1px dashed black; text-align: center;">ดำเนินการตามแผนฯ ระหว่าง ต.ค. 59 – ก.พ. 2560 ได้ครบถ้วน ร้อยละ 100</td> <td colspan="5" style="border: 1px dashed black; text-align: center;">ดำเนินการตามแผนฯ ระหว่าง มี.ค. – ก.ค. 2560 ได้ครบถ้วน ร้อยละ 100</td> <td></td> <td></td> </tr> <tr> <td colspan="3"></td> <td colspan="3" style="text-align: center;">↓</td> <td colspan="3" style="text-align: center;">↓</td> <td colspan="3" style="text-align: center;">↓</td> <td></td> </tr> <tr> <td colspan="3"></td> <td colspan="3" style="text-align: center;">การประเมิน รอบที่ 1</td> <td colspan="3" style="text-align: center;">การประเมิน รอบที่ 2</td> <td colspan="3" style="text-align: center;">เป้าหมายรวมทั้งปี</td> <td></td> </tr> <tr> <td colspan="3"></td> <td colspan="3" style="text-align: center;">ร้อยละ 100</td> <td colspan="3" style="text-align: center;">ร้อยละ 100</td> <td colspan="3" style="text-align: center;">ร้อยละ 100</td> <td></td> </tr> </tbody> </table>								ต.ค.	พ.ย.	ธ.ค.	ม.ค.	ก.พ.	มี.ค.	เม.ย.	พ.ค.	มิ.ย.	ก.ค.	ส.ค.	ก.ย.	เป้าหมายปี 60	ดำเนินการตามแผนฯ ระหว่าง ต.ค. 59 – ก.พ. 2560 ได้ครบถ้วน ร้อยละ 100					ดำเนินการตามแผนฯ ระหว่าง มี.ค. – ก.ค. 2560 ได้ครบถ้วน ร้อยละ 100										↓			↓			↓							การประเมิน รอบที่ 1			การประเมิน รอบที่ 2			เป้าหมายรวมทั้งปี							ร้อยละ 100			ร้อยละ 100			ร้อยละ 100			
	ต.ค.	พ.ย.	ธ.ค.	ม.ค.	ก.พ.	มี.ค.	เม.ย.	พ.ค.	มิ.ย.	ก.ค.	ส.ค.	ก.ย.																																																												
เป้าหมายปี 60	ดำเนินการตามแผนฯ ระหว่าง ต.ค. 59 – ก.พ. 2560 ได้ครบถ้วน ร้อยละ 100					ดำเนินการตามแผนฯ ระหว่าง มี.ค. – ก.ค. 2560 ได้ครบถ้วน ร้อยละ 100																																																																		
			↓			↓			↓																																																															
			การประเมิน รอบที่ 1			การประเมิน รอบที่ 2			เป้าหมายรวมทั้งปี																																																															
			ร้อยละ 100			ร้อยละ 100			ร้อยละ 100																																																															
คำอธิบาย:	เป็นการวัดผลการดำเนินงานของส่วนราชการเปรียบเทียบกับแผนการการสร้างความรับรู้ความเข้าใจแก่ประชาชน โดยประเมินจากปริมาณและประสิทธิภาพของการชี้แจงของส่วนราชการ ตามแผนของการทำงานในแต่ละรอบของการประเมิน																																																																							
เงื่อนไข:	ตัวชี้วัดบังคับ ตามมติคณะรัฐมนตรีเมื่อวันที่ 11 ตุลาคม 2559 โดยเห็นชอบแนวทางการสร้างความรับรู้ความเข้าใจแก่ประชาชน โดยให้หัวหน้าส่วนราชการต่างๆ ได้แก่ ปลัดกระทรวง อธิบดี และหัวหน้าส่วนราชการที่มีฐานะเทียบเท่ากระทรวง กรม ตลอดจนผู้บริหารสูงสุดของรัฐวิสาหกิจและองค์การมหาชนมีหน้าที่และความรับผิดชอบในการสร้างความรับรู้ความเข้าใจที่ถูกต้องแก่ประชาชนเกี่ยวกับการปฏิบัติราชการของหน่วยงานที่อยู่ในความรับผิดชอบ																																																																							

เป้าหมาย/ประเด็นยุทธศาสตร์	ความเชื่อมโยงตามยุทธศาสตร์ชาติ/แผนฯ 12/SDGs/ยุทธศาสตร์จัดสรรตามเอกสารงบประมาณ	ตัวชี้วัด	ข้อมูลพื้นฐาน (Baseline data)			ค่าเป้าหมาย	หมายเหตุ												
			2557	2558	2559			2560											
		1. การสร้างความรับรู้ความเข้าใจแก่ประชาชน					-												
		1.2 ร้อยละการชี้แจงประเด็นสำคัญที่ทันต่อสถานการณ์ (ถ้ามี)	-	-	-	100													
การกำหนดค่าเป้าหมาย:	<table border="1" style="width: 100%; text-align: center;"> <thead> <tr> <th>ขั้นตอนที่ 1</th> <th>ขั้นตอนที่ 2</th> <th>ขั้นตอนที่ 3</th> </tr> </thead> <tbody> <tr> <td>สำนักโฆษก PMOC และกรมประชาสัมพันธ์แจ้งประเด็นข่าวระยะเวลาการชี้แจง และหน่วยงานที่คาดว่าจะเกี่ยวข้องแก่ส่วนราชการ</td> <td>ส่วนราชการรับทราบ รับปฏิบัติตามประเด็นข่าวที่ต้องชี้แจง</td> <td>ส่วนราชการชี้แจงประเด็นข่าว - ประเด็น - รายละเอียดการชี้แจง - วัน เวลา ที่ชี้แจง</td> </tr> </tbody> </table> <div style="text-align: center;">  </div> <table border="1" style="width: 100%; text-align: center;"> <thead> <tr> <th>การประเมิน รอบที่ 1</th> <th>การประเมิน รอบที่ 2</th> <th>เป้าหมายรวมทั้งปี</th> </tr> </thead> <tbody> <tr> <td>ร้อยละ 100</td> <td>ร้อยละ 100</td> <td>ร้อยละ 100</td> </tr> </tbody> </table>							ขั้นตอนที่ 1	ขั้นตอนที่ 2	ขั้นตอนที่ 3	สำนักโฆษก PMOC และกรมประชาสัมพันธ์แจ้งประเด็นข่าวระยะเวลาการชี้แจง และหน่วยงานที่คาดว่าจะเกี่ยวข้องแก่ส่วนราชการ	ส่วนราชการรับทราบ รับปฏิบัติตามประเด็นข่าวที่ต้องชี้แจง	ส่วนราชการชี้แจงประเด็นข่าว - ประเด็น - รายละเอียดการชี้แจง - วัน เวลา ที่ชี้แจง	การประเมิน รอบที่ 1	การประเมิน รอบที่ 2	เป้าหมายรวมทั้งปี	ร้อยละ 100	ร้อยละ 100	ร้อยละ 100
ขั้นตอนที่ 1	ขั้นตอนที่ 2	ขั้นตอนที่ 3																	
สำนักโฆษก PMOC และกรมประชาสัมพันธ์แจ้งประเด็นข่าวระยะเวลาการชี้แจง และหน่วยงานที่คาดว่าจะเกี่ยวข้องแก่ส่วนราชการ	ส่วนราชการรับทราบ รับปฏิบัติตามประเด็นข่าวที่ต้องชี้แจง	ส่วนราชการชี้แจงประเด็นข่าว - ประเด็น - รายละเอียดการชี้แจง - วัน เวลา ที่ชี้แจง																	
การประเมิน รอบที่ 1	การประเมิน รอบที่ 2	เป้าหมายรวมทั้งปี																	
ร้อยละ 100	ร้อยละ 100	ร้อยละ 100																	
คำอธิบาย:	<ul style="list-style-type: none"> เป็นการวัดผลการดำเนินงานของส่วนราชการ ในการชี้แจงประเด็นข่าวที่ทันต่อสถานการณ์ โดยประเมินจากความสามารถของส่วนราชการในการชี้แจงประเด็นข่าวภายในระยะเวลาที่กำหนด มีการชี้แจงประเด็นข่าวที่ครบถ้วนและตรงประเด็น ให้ได้ร้อยละ 100 ในแต่ละรอบของการประเมิน เจ้าภาพตัวชี้วัด ประกอบด้วย สำนักเลขาธิการนายกรัฐมนตรี [สำนักโฆษก และศูนย์ปฏิบัติการนายกรัฐมนตรี (Prime Minister Operation Center: PMOC)] และกรมประชาสัมพันธ์ 																		
เงื่อนไข:	<p>ตัวชี้วัดบังคับ ตามมติคณะรัฐมนตรีเมื่อวันที่ 11 ตุลาคม 2559 โดยเห็นชอบแนวทางการสร้างความรับรู้ความเข้าใจแก่ประชาชน โดยให้หัวหน้าส่วนราชการต่างๆ ได้แก่ ปลัดกระทรวง อธิบดี และหัวหน้าส่วนราชการที่มีฐานะเทียบเท่ากระทรวง กรม ตลอดจนผู้บริหารสูงสุดของรัฐวิสาหกิจและองค์การมหาชนมีหน้าที่และความรับผิดชอบในการสร้างความรับรู้ความเข้าใจที่ถูกต้องแก่ประชาชนเกี่ยวกับการปฏิบัติราชการของหน่วยงานที่อยู่ในความรับผิดชอบ</p>																		

เป้าหมาย/ประเด็นยุทธศาสตร์	ความเชื่อมโยงตามยุทธศาสตร์ชาติ/แผนฯ 12/SDGs/ยุทธศาสตร์จัดสรรตามเอกสารงบประมาณ	ตัวชี้วัด	ข้อมูลพื้นฐาน (Baseline data)			ค่าเป้าหมาย	หมายเหตุ																																					
			2557	2558	2559																																							
	นโยบายรัฐบาล	2. ความสำเร็จของการดำเนินงานตามแนวทางส่งเสริมการเกษตรแปลงใหญ่																																										
		2.1. ผลการดำเนินการตามแนวทางการส่งเสริมการเกษตรแปลงใหญ่	-	-																																								
		<table border="1"> <thead> <tr> <th>ข้อมูลพื้นฐานประกอบตัวชี้วัด</th> <th>ปี 2559</th> <th>ค่าเป้าหมายปี 2560</th> </tr> </thead> <tbody> <tr> <td>ผลการดำเนินงาน</td> <td>สามารถดำเนินตามแนวทางฯ การส่งเสริมการผลิตแปลงใหญ่ได้ร้อยละ 94.99 โดยเฉลี่ยทั้ง 76 จังหวัด</td> <td>รายได้เพิ่มขึ้นจากปีก่อนไม่น้อยกว่าร้อยละ 5 ในทุกแปลง (76 แปลง 76 จังหวัด)</td> </tr> </tbody> </table>	ข้อมูลพื้นฐานประกอบตัวชี้วัด	ปี 2559	ค่าเป้าหมายปี 2560	ผลการดำเนินงาน	สามารถดำเนินตามแนวทางฯ การส่งเสริมการผลิตแปลงใหญ่ได้ร้อยละ 94.99 โดยเฉลี่ยทั้ง 76 จังหวัด	รายได้เพิ่มขึ้นจากปีก่อนไม่น้อยกว่าร้อยละ 5 ในทุกแปลง (76 แปลง 76 จังหวัด)																																				
ข้อมูลพื้นฐานประกอบตัวชี้วัด	ปี 2559	ค่าเป้าหมายปี 2560																																										
ผลการดำเนินงาน	สามารถดำเนินตามแนวทางฯ การส่งเสริมการผลิตแปลงใหญ่ได้ร้อยละ 94.99 โดยเฉลี่ยทั้ง 76 จังหวัด	รายได้เพิ่มขึ้นจากปีก่อนไม่น้อยกว่าร้อยละ 5 ในทุกแปลง (76 แปลง 76 จังหวัด)																																										
การกำหนดค่าเป้าหมาย:	<table border="1"> <thead> <tr> <th></th> <th>ต.ค.</th> <th>พ.ย.</th> <th>ธ.ค.</th> <th>ม.ค.</th> <th>ก.พ.</th> <th>มี.ค.</th> <th>เม.ย.</th> <th>พ.ค.</th> <th>มิ.ย.</th> <th>ก.ค.</th> <th>ส.ค.</th> <th>ก.ย.</th> </tr> </thead> <tbody> <tr> <td>เป้าหมายปี 60</td> <td></td> <td></td> <td></td> <td></td> <td></td> <td></td> <td></td> <td></td> <td></td> <td></td> <td></td> <td></td> </tr> </tbody> </table> <table border="1"> <thead> <tr> <th>การประเมิน รอบที่ 1</th> <th>การประเมิน รอบที่ 2</th> <th>เป้าหมายรวมทั้งปี</th> </tr> </thead> <tbody> <tr> <td>ลดต้นทุนการผลิตจากปีก่อนไม่น้อยกว่าร้อยละ 5 ในทุกแปลง (76 แปลง 76 จังหวัด)</td> <td>รายได้เพิ่มขึ้นจากปีก่อนไม่น้อยกว่าร้อยละ 5 ในทุกแปลง (76 แปลง 76 จังหวัด)</td> <td>รายได้เพิ่มขึ้นจากปีก่อนไม่น้อยกว่าร้อยละ 5 ในทุกแปลง (76 แปลง 76 จังหวัด)</td> </tr> </tbody> </table>													ต.ค.	พ.ย.	ธ.ค.	ม.ค.	ก.พ.	มี.ค.	เม.ย.	พ.ค.	มิ.ย.	ก.ค.	ส.ค.	ก.ย.	เป้าหมายปี 60													การประเมิน รอบที่ 1	การประเมิน รอบที่ 2	เป้าหมายรวมทั้งปี	ลดต้นทุนการผลิตจากปีก่อนไม่น้อยกว่าร้อยละ 5 ในทุกแปลง (76 แปลง 76 จังหวัด)	รายได้เพิ่มขึ้นจากปีก่อนไม่น้อยกว่าร้อยละ 5 ในทุกแปลง (76 แปลง 76 จังหวัด)	รายได้เพิ่มขึ้นจากปีก่อนไม่น้อยกว่าร้อยละ 5 ในทุกแปลง (76 แปลง 76 จังหวัด)
	ต.ค.	พ.ย.	ธ.ค.	ม.ค.	ก.พ.	มี.ค.	เม.ย.	พ.ค.	มิ.ย.	ก.ค.	ส.ค.	ก.ย.																																
เป้าหมายปี 60																																												
การประเมิน รอบที่ 1	การประเมิน รอบที่ 2	เป้าหมายรวมทั้งปี																																										
ลดต้นทุนการผลิตจากปีก่อนไม่น้อยกว่าร้อยละ 5 ในทุกแปลง (76 แปลง 76 จังหวัด)	รายได้เพิ่มขึ้นจากปีก่อนไม่น้อยกว่าร้อยละ 5 ในทุกแปลง (76 แปลง 76 จังหวัด)	รายได้เพิ่มขึ้นจากปีก่อนไม่น้อยกว่าร้อยละ 5 ในทุกแปลง (76 แปลง 76 จังหวัด)																																										

เป้าหมาย/ประเด็นยุทธศาสตร์	ความเชื่อมโยงตามยุทธศาสตร์ชาติ/แผนฯ 12/SDGs/ยุทธศาสตร์จัดสรรตามเอกสารงบประมาณ	ตัวชี้วัด	ข้อมูลพื้นฐาน (Baseline data)			ค่าเป้าหมาย	หมายเหตุ
			2557	2558	2559		
คำอธิบาย:	<ul style="list-style-type: none"> ▪ แปลงใหญ่ หมายถึง การรวมกลุ่มของแปลงผลิตสินค้าชนิดเดียวกันอยู่ภายในชุมชนใกล้เคียงกัน พืชไร่มีขนาดพื้นที่รวมกัน 1,000 ไร่ ขึ้นไป ไม้ผล ไม้ดอก ไม้ประดับ และพืชอื่นๆ รวมทั้งประมงและปศุสัตว์ มีขนาดพื้นที่รวมกัน 300 ไร่ขึ้นไป หรือจำนวนเกษตรกรสมัครใจเข้าร่วมการพัฒนาไม่น้อยกว่า 50 ราย โดยเป้าหมายของการส่งเสริมการเกษตรแปลงใหญ่ เพื่อให้มีตลาดรองรับที่แน่นอน มีต้นทุนการผลิตลดลง และมีผลผลิตต่อหน่วยเพิ่มขึ้น รวมทั้งผลผลิตมีคุณภาพได้มาตรฐาน ▪ ร้อยละการลดต้นทุนการผลิต หมายถึง การลดต้นทุนจากการดำเนินงานตามแนวทางส่งเสริมการเกษตรแปลงใหญ่ (76 แปลง 76 จังหวัด) เมื่อเทียบกับต้นทุนจากการทำเกษตรแบบเดิม 						
เงื่อนไข:	ประเมินผลในรอบที่ 1 โดยใช้ผลการดำเนินงานของปีงบประมาณ 2559 ซึ่งออกผลช่วงกุมภาพันธ์ 2560						


เป้าหมาย/ประเด็นยุทธศาสตร์	ความเชื่อมโยงตามยุทธศาสตร์ชาติ/แผนฯ 12/SDGs/ยุทธศาสตร์จัดสรรตามเอกสารงบประมาณ	ตัวชี้วัด	ข้อมูลพื้นฐาน (Baseline data)			ค่าเป้าหมาย	หมายเหตุ																																																																	
			2557	2558	2559			2560																																																																
		2. ผลการดำเนินการตามแนวทางการส่งเสริมการเกษตรแปลงใหญ่																																																																						
		2.2 ร้อยละความสำเร็จของการดำเนินงานตามแผนงานโครงการส่งเสริมการเกษตรแปลงใหญ่ 400 แปลงที่ขยายใหม่ในปี 2560 เทียบกับเป้าหมายตามแผน	-	-	-	ร้อยละ 70																																																																		
การกำหนดค่าเป้าหมาย:	<table border="1" style="width: 100%; text-align: center;"> <thead> <tr> <th></th> <th>ต.ค.</th> <th>พ.ย.</th> <th>ธ.ค.</th> <th>ม.ค.</th> <th>ก.พ.</th> <th>มี.ค.</th> <th>เม.ย.</th> <th>พ.ค.</th> <th>มิ.ย.</th> <th>ก.ค.</th> <th>ส.ค.</th> <th>ก.ย.</th> </tr> </thead> <tbody> <tr> <td>เป้าหมายปี 60</td> <td></td><td></td><td></td><td></td><td></td><td></td><td></td><td></td><td></td><td></td><td></td><td></td> </tr> <tr> <td></td> <td colspan="3">↓</td> <td colspan="3">↓</td> <td colspan="3">↓</td> <td colspan="3"></td> </tr> <tr> <td></td> <td colspan="4">การประเมิน รอบที่ 1</td> <td colspan="4">การประเมิน รอบที่ 2</td> <td colspan="4">เป้าหมายรวมทั้งปี</td> </tr> <tr> <td></td> <td colspan="4">ร้อยละ 70</td> <td colspan="4">ร้อยละ 70</td> <td colspan="4">ร้อยละ 70</td> </tr> </tbody> </table>								ต.ค.	พ.ย.	ธ.ค.	ม.ค.	ก.พ.	มี.ค.	เม.ย.	พ.ค.	มิ.ย.	ก.ค.	ส.ค.	ก.ย.	เป้าหมายปี 60														↓			↓			↓							การประเมิน รอบที่ 1				การประเมิน รอบที่ 2				เป้าหมายรวมทั้งปี					ร้อยละ 70				ร้อยละ 70				ร้อยละ 70			
	ต.ค.	พ.ย.	ธ.ค.	ม.ค.	ก.พ.	มี.ค.	เม.ย.	พ.ค.	มิ.ย.	ก.ค.	ส.ค.	ก.ย.																																																												
เป้าหมายปี 60																																																																								
	↓			↓			↓																																																																	
	การประเมิน รอบที่ 1				การประเมิน รอบที่ 2				เป้าหมายรวมทั้งปี																																																															
	ร้อยละ 70				ร้อยละ 70				ร้อยละ 70																																																															
คำอธิบาย:	<p>เป็นการประเมินผลความก้าวหน้าของการดำเนินงานตามแผนการดำเนินงานส่งเสริมการเกษตรแปลงใหญ่ 400 แปลงที่ขยายใหม่ ในปี 2560 ซึ่งแต่ละแปลงใหญ่กำหนดให้ดำเนินการตาม 7 กิจกรรมหลัก โดยแต่ละกิจกรรมได้กำหนดคะแนนถ่วงน้ำหนักตามความสำคัญของกิจกรรม แล้วคำนวณค่าคะแนนผลการดำเนินงานตามแผนงานกิจกรรมที่กำหนดในแต่ละแปลงใหญ่และคำนวณหาค่าคะแนนเฉลี่ยร้อยละความสำเร็จของการดำเนินงานตามแผนงานกิจกรรมส่งเสริมการเกษตรแปลงใหญ่ทั้ง 400 แปลงที่ขยายใหม่ในปี 2560</p>																																																																							

เป้าหมาย/ประเด็นยุทธศาสตร์	ความเชื่อมโยงตามยุทธศาสตร์ชาติ/แผนฯ 12/SDGs/ยุทธศาสตร์จัดสรรตามเอกสารงบประมาณ	ตัวชี้วัด	ข้อมูลพื้นฐาน (Baseline data)			ค่าเป้าหมาย	หมายเหตุ																												
			2557	2558	2559			2560																											
			<table border="1"> <thead> <tr> <th>รอบการประเมิน</th> <th>กิจกรรม</th> <th>น้ำหนัก</th> </tr> </thead> <tbody> <tr> <td rowspan="6">รอบ 1</td> <td>- รับสมัครเกษตรกรเข้าร่วมโครงการ</td> <td>15</td> </tr> <tr> <td>- จัดทำข้อมูลพื้นฐานภาพรวมของแปลงใหญ่แต่ละแปลง</td> <td>15</td> </tr> <tr> <td>- เสนอข้อมูลพื้นฐานภาพรวมผ่าน Single command และ อนุกรรมการเห็นชอบรับรองแปลง</td> <td>15</td> </tr> <tr> <td>- บันทึกข้อมูลแปลงที่ผ่านการรับรองในระบบ</td> <td>15</td> </tr> <tr> <td>- ประชุม Single command เพื่อบูรณาการการทำงาน</td> <td>20</td> </tr> <tr> <td>- จัดทำแผนงานสนับสนุนของหน่วยงานที่เกี่ยวข้อง</td> <td>20</td> </tr> <tr> <td>รวม</td> <td></td> <td>100</td> </tr> <tr> <td rowspan="3">รอบ 2</td> <td>มีการกำหนดเป้าหมายการพัฒนาแปลงทั้ง 5 ด้าน</td> <td>30</td> </tr> <tr> <td>มีแผนปฏิบัติการรายแปลง</td> <td>40</td> </tr> <tr> <td>มีการจัดตั้งกรรมการบริหารแปลงใหญ่</td> <td>30</td> </tr> <tr> <td>รวม</td> <td></td> <td>100</td> </tr> </tbody> </table>				รอบการประเมิน	กิจกรรม	น้ำหนัก	รอบ 1	- รับสมัครเกษตรกรเข้าร่วมโครงการ	15	- จัดทำข้อมูลพื้นฐานภาพรวมของแปลงใหญ่แต่ละแปลง	15	- เสนอข้อมูลพื้นฐานภาพรวมผ่าน Single command และ อนุกรรมการเห็นชอบรับรองแปลง	15	- บันทึกข้อมูลแปลงที่ผ่านการรับรองในระบบ	15	- ประชุม Single command เพื่อบูรณาการการทำงาน	20	- จัดทำแผนงานสนับสนุนของหน่วยงานที่เกี่ยวข้อง	20	รวม		100	รอบ 2	มีการกำหนดเป้าหมายการพัฒนาแปลงทั้ง 5 ด้าน	30	มีแผนปฏิบัติการรายแปลง	40	มีการจัดตั้งกรรมการบริหารแปลงใหญ่	30	รวม		100
รอบการประเมิน	กิจกรรม	น้ำหนัก																																	
รอบ 1	- รับสมัครเกษตรกรเข้าร่วมโครงการ	15																																	
	- จัดทำข้อมูลพื้นฐานภาพรวมของแปลงใหญ่แต่ละแปลง	15																																	
	- เสนอข้อมูลพื้นฐานภาพรวมผ่าน Single command และ อนุกรรมการเห็นชอบรับรองแปลง	15																																	
	- บันทึกข้อมูลแปลงที่ผ่านการรับรองในระบบ	15																																	
	- ประชุม Single command เพื่อบูรณาการการทำงาน	20																																	
	- จัดทำแผนงานสนับสนุนของหน่วยงานที่เกี่ยวข้อง	20																																	
รวม		100																																	
รอบ 2	มีการกำหนดเป้าหมายการพัฒนาแปลงทั้ง 5 ด้าน	30																																	
	มีแผนปฏิบัติการรายแปลง	40																																	
	มีการจัดตั้งกรรมการบริหารแปลงใหญ่	30																																	
รวม		100																																	
เงินใช้:	-																																		

องค์ประกอบที่ 3 ประสิทธิภาพในการดำเนินงานตามหลักภารกิจพื้นที่/ท้องถิ่น ภูมิภาค จังหวัด กลุ่มจังหวัด หรือการบูรณาการการดำเนินงานหลายพื้นที่หรือหลายหน่วยงาน (Area base)

เป้าหมาย/ประเด็นยุทธศาสตร์	ความเชื่อมโยงตามยุทธศาสตร์ชาติ/แผนฯ 12/SDGs/ยุทธศาสตร์จัดสรรตามเอกสารงบประมาณ	ตัวชี้วัด	ข้อมูลพื้นฐาน (Baseline data)			ค่าเป้าหมาย	หมายเหตุ																																
			2557	2558	2559	2560																																	
.....	ไม่มีตัวชี้วัด ในองค์ประกอบที่ 3																																
การกำหนดค่าเป้าหมาย:	<table border="1" style="margin: auto; border-collapse: collapse;"> <thead> <tr> <th style="width:10%;"></th> <th style="width:5%;">ต.ค.</th> <th style="width:5%;">พ.ย.</th> <th style="width:5%;">ธ.ค.</th> <th style="width:5%;">ม.ค.</th> <th style="width:5%;">ก.พ.</th> <th style="width:5%;">มี.ค.</th> <th style="width:5%;">เม.ย.</th> <th style="width:5%;">พ.ค.</th> <th style="width:5%;">มิ.ย.</th> <th style="width:5%;">ก.ค.</th> <th style="width:5%;">ส.ค.</th> <th style="width:5%;">ก.ย.</th> </tr> </thead> <tbody> <tr> <td style="text-align:center;">เป้าหมายปี 60</td> <td></td><td></td><td></td><td></td><td></td><td></td><td></td><td></td><td></td><td></td><td></td><td></td> </tr> </tbody> </table> <div style="display: flex; justify-content: space-around; align-items: center;"> <div style="text-align: center;"> <table border="1" style="margin: auto; border-collapse: collapse;"> <tr> <th style="width:33%;">การประเมิน รอบที่ 1</th> <th style="width:33%;">การประเมิน รอบที่ 2</th> <th style="width:33%;">เป้าหมายรวมทั้งปี</th> </tr> <tr> <td style="text-align:center;">.....</td> <td style="text-align:center;">.....</td> <td style="text-align:center;">.....</td> </tr> </table> </div> <div style="text-align: center;"> </div> <div style="text-align: center;"> </div> </div>								ต.ค.	พ.ย.	ธ.ค.	ม.ค.	ก.พ.	มี.ค.	เม.ย.	พ.ค.	มิ.ย.	ก.ค.	ส.ค.	ก.ย.	เป้าหมายปี 60													การประเมิน รอบที่ 1	การประเมิน รอบที่ 2	เป้าหมายรวมทั้งปี
	ต.ค.	พ.ย.	ธ.ค.	ม.ค.	ก.พ.	มี.ค.	เม.ย.	พ.ค.	มิ.ย.	ก.ค.	ส.ค.	ก.ย.																											
เป้าหมายปี 60																																							
การประเมิน รอบที่ 1	การประเมิน รอบที่ 2	เป้าหมายรวมทั้งปี																																					
.....																																					
คำอธิบาย:																																						
เงื่อนไข:																																						

องค์ประกอบที่ 4 ประสิทธิภาพในการบริหารจัดการและพัฒนานวัตกรรมในการบริหารจัดการระบบงาน งบประมาณ ทรัพยากรบุคคล และการให้บริการประชาชนหรือหน่วยงานของรัฐ (Innovation base)

เป้าหมาย/ประเด็นยุทธศาสตร์	ความเชื่อมโยงตามยุทธศาสตร์ชาติ/แผนฯ 12/SDGs/ยุทธศาสตร์จัดสรรตามเอกสารงบประมาณ	ตัวชี้วัด	ข้อมูลพื้นฐาน (Baseline data)			ค่าเป้าหมาย	หมายเหตุ																												
			2557	2558	2559																														
	มติคณะรัฐมนตรี วันที่ 23 สิงหาคม 2559 เรื่องประสิทธิภาพการเบิกจ่ายภาพรวมของส่วนราชการ	1. ประสิทธิภาพการเบิกจ่ายงบประมาณ	-	-	-	-																													
การกำหนดค่าเป้าหมาย:	<table border="1" style="width: 100%; border-collapse: collapse;"> <thead> <tr> <th rowspan="2">ประมาณการรายจ่าย</th> <th colspan="5">ปีงบประมาณ พ.ศ. 2560</th> </tr> <tr> <th>รวม</th> <th>ไตรมาส 1</th> <th>ไตรมาส 2</th> <th>ไตรมาส 3</th> <th>ไตรมาส 4</th> </tr> </thead> <tbody> <tr> <td>ภาพรวม (ล้านบาท)</td> <td>2,623,680</td> <td>819,900</td> <td>601,260</td> <td>579,419</td> <td>623,101</td> </tr> <tr> <td>ประมาณร้อยละ</td> <td>96</td> <td>30</td> <td>22</td> <td>21</td> <td>23</td> </tr> </tbody> </table> <div style="text-align: center; margin: 10px 0;">  </div> <table border="1" style="width: 100%; border-collapse: collapse; margin-left: auto; margin-right: auto;"> <thead> <tr> <th>การประเมิน รอบที่ 1</th> <th>การประเมิน รอบที่ 2</th> <th>เป้าหมายรวมทั้งปี</th> </tr> </thead> <tbody> <tr> <td>ร้อยละ 45</td> <td>ร้อยละ 80</td> <td>ร้อยละ 96</td> </tr> </tbody> </table>						ประมาณการรายจ่าย	ปีงบประมาณ พ.ศ. 2560					รวม	ไตรมาส 1	ไตรมาส 2	ไตรมาส 3	ไตรมาส 4	ภาพรวม (ล้านบาท)	2,623,680	819,900	601,260	579,419	623,101	ประมาณร้อยละ	96	30	22	21	23	การประเมิน รอบที่ 1	การประเมิน รอบที่ 2	เป้าหมายรวมทั้งปี	ร้อยละ 45	ร้อยละ 80	ร้อยละ 96
ประมาณการรายจ่าย	ปีงบประมาณ พ.ศ. 2560																																		
	รวม	ไตรมาส 1	ไตรมาส 2	ไตรมาส 3	ไตรมาส 4																														
ภาพรวม (ล้านบาท)	2,623,680	819,900	601,260	579,419	623,101																														
ประมาณร้อยละ	96	30	22	21	23																														
การประเมิน รอบที่ 1	การประเมิน รอบที่ 2	เป้าหมายรวมทั้งปี																																	
ร้อยละ 45	ร้อยละ 80	ร้อยละ 96																																	
คำอธิบาย:	เป็นการวัดประสิทธิภาพการเบิกจ่ายภาพรวมของส่วนราชการ รายจ่ายภาพรวมไม่น้อยกว่าร้อยละ 96																																		
เงื่อนไข:	ตัวชี้วัดบังคับ ตามมติคณะรัฐมนตรีเมื่อวันที่ 23 สิงหาคม 2559 เห็นชอบกับเรื่องมาตรการเพิ่มประสิทธิภาพการใช้จ่ายเงินงบประมาณรายจ่ายประจำปีงบประมาณ พ.ศ. 2560 โดยการเบิกจ่ายรายจ่ายภาพรวมไม่น้อยกว่าร้อยละ 96 และมีการกำหนดเป้าหมายการเบิกจ่ายเป็นรายไตรมาส																																		

เป้าหมาย/ประเด็นยุทธศาสตร์	ความเชื่อมโยงตามยุทธศาสตร์ชาติ/แผนฯ 12/SDGs/ยุทธศาสตร์จัดสรรตามเอกสารงบประมาณ	ตัวชี้วัด	ข้อมูลพื้นฐาน (Baseline data)			ค่าเป้าหมาย	หมายเหตุ						
			2557	2558	2559	2560							
		2. ข้อเสนอประสิทธิภาพในการบริหารจัดการและพัฒนานวัตกรรมของส่วนราชการ	-	-	-	-	-						
การกำหนดค่าเป้าหมาย:	<table border="1" style="width: 100%; border-collapse: collapse;"> <thead> <tr> <th style="width: 50%;">การประเมิน รอบที่ 1</th> <th style="width: 50%;">การประเมิน รอบที่ 2</th> <th style="width: 20%;">เป้าหมายรวมทั้งปี</th> </tr> </thead> <tbody> <tr> <td>ให้ส่วนราชการจัดทำข้อเสนอประสิทธิภาพและการพัฒนานวัตกรรมของส่วนราชการ และให้รายงานมาพร้อมกับการรายงานตัวชี้วัดอื่นๆ ในรอบการประเมินที่ 1</td> <td>ให้ส่วนราชการจัดทำข้อเสนอประสิทธิภาพและการพัฒนานวัตกรรมของส่วนราชการ และให้รายงานมาพร้อมกับการรายงานตัวชี้วัดอื่นๆ ในรอบการประเมินที่ 2</td> <td style="text-align: center;">-</td> </tr> </tbody> </table>							การประเมิน รอบที่ 1	การประเมิน รอบที่ 2	เป้าหมายรวมทั้งปี	ให้ส่วนราชการจัดทำข้อเสนอประสิทธิภาพและการพัฒนานวัตกรรมของส่วนราชการ และให้รายงานมาพร้อมกับการรายงานตัวชี้วัดอื่นๆ ในรอบการประเมินที่ 1	ให้ส่วนราชการจัดทำข้อเสนอประสิทธิภาพและการพัฒนานวัตกรรมของส่วนราชการ และให้รายงานมาพร้อมกับการรายงานตัวชี้วัดอื่นๆ ในรอบการประเมินที่ 2	-
การประเมิน รอบที่ 1	การประเมิน รอบที่ 2	เป้าหมายรวมทั้งปี											
ให้ส่วนราชการจัดทำข้อเสนอประสิทธิภาพและการพัฒนานวัตกรรมของส่วนราชการ และให้รายงานมาพร้อมกับการรายงานตัวชี้วัดอื่นๆ ในรอบการประเมินที่ 1	ให้ส่วนราชการจัดทำข้อเสนอประสิทธิภาพและการพัฒนานวัตกรรมของส่วนราชการ และให้รายงานมาพร้อมกับการรายงานตัวชี้วัดอื่นๆ ในรอบการประเมินที่ 2	-											
คำอธิบาย:	ส่วนราชการจัดทำข้อเสนอการพัฒนาขีดความสามารถของหน่วยงานในด้านต่างๆ เช่น การพัฒนานวัตกรรมในการบริหารจัดการระบบงาน งบประมาณ ทรัพยากรบุคคล ความผูกพันของบุคลากรต่อองค์กร เทคโนโลยี ฐานข้อมูล กฎหมาย การพัฒนาการบริหารจัดการองค์กรตามหลักธรรมาภิบาล ซึ่งมีผลงานที่เกิดขึ้นจริง												
เงื่อนไข:	ตัวชี้วัดบังคับ												

องค์ประกอบที่ 5 ศักยภาพในการเป็นส่วนราชการที่มีความสำคัญเชิงยุทธศาสตร์เพื่อการพัฒนาประเทศ ตามแผนหรือนโยบายระดับชาติ นโยบายของรัฐบาล (Potential base) ประกอบกับผลการประเมินโดยองค์กรภายในและภายนอกประเทศ

เป้าหมาย/ประเด็นยุทธศาสตร์	ความเชื่อมโยงตามยุทธศาสตร์ชาติ/แผนฯ 12/SDGs/ยุทธศาสตร์จัดสรรตามเอกสารงบประมาณ	ตัวชี้วัด	ข้อมูลพื้นฐาน (Baseline data)			ค่าเป้าหมาย 2560	หมายเหตุ						
			2557	2558	2559								
	มติคณะรัฐมนตรี วันที่ 17 พฤศจิกายน 2559	1. การจัดทำและดำเนินการตามแผนการขับเคลื่อนยุทธศาสตร์ชาติ	-	-	-	-	-						
การกำหนดค่าเป้าหมาย:	<table border="1" style="width: 100%; text-align: center;"> <thead> <tr> <th style="width: 33%;">การประเมิน รอบที่ 1</th> <th style="width: 33%;">การประเมิน รอบที่ 2</th> <th style="width: 33%;">เป้าหมายรวมทั้งปี</th> </tr> </thead> <tbody> <tr> <td>ดำเนินการตามแผนฯ ถึงเดือน ก.พ. 60 ได้ครบถ้วน ร้อยละ 100</td> <td>ดำเนินการตามแผนฯ ถึงเดือน ก.ค. 60 ได้ครบถ้วน ร้อยละ 100</td> <td>ดำเนินการตามแผนฯ ถึงเดือน ก.ย. 60 ได้ครบถ้วน ร้อยละ 100</td> </tr> </tbody> </table>							การประเมิน รอบที่ 1	การประเมิน รอบที่ 2	เป้าหมายรวมทั้งปี	ดำเนินการตามแผนฯ ถึงเดือน ก.พ. 60 ได้ครบถ้วน ร้อยละ 100	ดำเนินการตามแผนฯ ถึงเดือน ก.ค. 60 ได้ครบถ้วน ร้อยละ 100	ดำเนินการตามแผนฯ ถึงเดือน ก.ย. 60 ได้ครบถ้วน ร้อยละ 100
การประเมิน รอบที่ 1	การประเมิน รอบที่ 2	เป้าหมายรวมทั้งปี											
ดำเนินการตามแผนฯ ถึงเดือน ก.พ. 60 ได้ครบถ้วน ร้อยละ 100	ดำเนินการตามแผนฯ ถึงเดือน ก.ค. 60 ได้ครบถ้วน ร้อยละ 100	ดำเนินการตามแผนฯ ถึงเดือน ก.ย. 60 ได้ครบถ้วน ร้อยละ 100											
คำอธิบาย:	เป็นการวัดการดำเนินงานของส่วนราชการเปรียบเทียบแผนการขับเคลื่อนยุทธศาสตร์ชาติ 20 ปี ของปี 2560												
เงื่อนไข:	ตัวชี้วัดบังคับตามมติคณะรัฐมนตรี เมื่อวันที่ 17 พฤศจิกายน 2559 กำหนดให้ส่วนราชการและรัฐวิสาหกิจดำเนินการจัดทำแผนงานในภารกิจหลักของหน่วยงานระยะ 20 ปี (พ.ศ.2560-2579)												